SANTA CASA
DA MISERICÓRDIA DE LEIRIA

2017

RELATÓRIO DE CONTAS E ATIVIDADES

I. Mensagem do Provedor



Prezados Irmãos,

O Relatório de Contas e Atividades de 2017 espelha o segundo ano do mandato da atual Mesa Administrativa.

Quando em novembro de 2016 apresentámos o Plano de Atividades e Orçamento para 2017, tínhamos como objetivo essencial o reforço da mudança que ambicionamos para a Santa Casa da Misericórdia de Leiria. Gerir melhor para apoiar, ou seja, melhorar os serviços que prestamos com melhores resultados financeiros para ajudar aqueles que mais precisam do nosso apoio.

O ano de 2017 foi um ano exigente, um ano de consolidação da estratégia definida pela atual Mesa Administrativa.

Os resultados evidenciados no presente documento, sejam eles financeiros ou em atividades, resultam de um trabalho sério e determinado do coletivo de profissionais que todos os dias contribuem para a melhoria dos diversos serviços que a Instituição coloca a disposição de toda a comunidade.

Em 2016 colocámos fim a uma década de sucessivos resultados negativos. Em 2017 reforçámos o resultado positivo. Esta nova realidade permite encarar o futuro com mais determinação e com mais ambição para apoiar aqueles que mais precisam do nosso auxílio, bem como, modernizar e melhorar as atuais respostas sociais, e lançar com inovação e modernidade novas respostas.

Importa referir que em 2017 pela primeira vez, a área da saúde apresenta um resultado positivo, este facto permite que o Hospital D. Manuel de Aguiar deixe de ser o grande consumidor dos recursos da Instituição. Paralelamente aos bons resultados, foram efetuados ao longo de 2017 diversos investimentos nas instalações e equipamento do

HDMA, nomeadamente, no novo gabinete para a medicina dentária, novos equipamentos para a cardiologia e oftalmologia.

As melhorias efetuadas em 2016 e 2017 nas Instalações do Lar Nossa Senhora da Encarnação, permitiram criar mais conforto aos nossos utentes. A nova realidade financeira permite ambicionar mais, e nesse sentido estamos em melhores condições para concretizar de forma efetiva a tão desejada requalificação do Lar Nossa Senhora da Encarnação.

Tal como podemos verificar através da leitura deste documento, o ano de 2017 foi muito intenso em atividades. O evento Viver Leiria Saudável, lançado no início de 2017, foi um sucesso, é hoje uma marca e uma referência no Concelho de Leiria. O somatório das iniciativas que compõem todo o evento fez mobilizar Leiria, empresas e comunidade em geral em torno de uma causa solidária.

Estamos mais próximos da população, com a utilização das novas tecnologias, bem como, através do Jornal da Santa Casa da Misericórdia de Leiria, lançado também em 2017.

Informar, esclarecer e divulgar o que fazemos e o que pretendemos fazer é um princípio essencial de transparência e de envolvimento que não queremos abdicar.

É neste espírito de dinâmica e envolvimento que apelamos à participação de todos aqueles que desejam e ambicionam praticar Misericórdia. Serão todos bem-vindos.

Carlos Poço

II. Corpos Sociais

Quadriénio 2016-2019

ASSEMBLEIA GERAL

Presidente: António Carlos de Carvalho

Vice-presidente: Padre José Augusto Pereira Rodrigues

Secretária: Maria de Lurdes Gameiro Martinho Gomes Luso

CONSELHO FISCAL

Presidente: Carlos Manuel Magalhães de Carvalho

Vogais Efetivos: António José Marques Faria Lopes

Arnaldo Hernâni Pinto da Gama

MESA ADMINISTRATIVA

Provedor: Carlos Alberto Garcia Poço

Vice-provedor: Luís Gabriel Cordeiro dos Santos Costa

Secretária: Mara Lúcia Fernandes Duarte

Tesoureiro: Amândio Ricardo Oliveira Borges

Vogais Efetivos: Luís Alberto dos Santos Fernandes

João Manuel Moura Rodrigues

III. Relatório Contas 2017

O relatório de Atividades e Contas que agora se apresenta para apreciação e deliberação da Assembleia Geral suporta-se e emana das atividades desenvolvidas, tendo em conta os compromissos assumidos em exercícios anteriores refletindo a atividade do exercício de 2017.

1. Introdução

Os resultados alcançados em 2017, são o reflexo das diversas alterações organizacionais que foram implementadas desde o início do atual mandato.

Estas mudanças, por vezes difíceis, foram essenciais para garantir sustentabilidade financeira à Instituição.

O ano de 2017 deu continuidade às profundas mudanças implementadas em 2016. O desafio de "Gerir Melhor para Apoiar Mais", obrigou à implementação de um conjunto de medidas que visaram profissionalizar a estrutura, modernizar os serviços, restruturar respostas e valências, alterar a política de recursos humanos e abrir a Instituição à comunidade.

O quadro seguinte evidencia a consolidação da estratégia definida e demonstra o caminho evolutivo que a Instituição está a seguir, com um resultado liquido de 296.231,92 €.

RENDIMENTOS E GASTOS	Valências Saúde	Valências Sociais	2017
Vendas e serviços prestados	2.746.663,05	1.799.316,43	4.545.979,48
Custo das vendas e dos serviços prestados	296.249,05	83.257,67	379.506,72
Resultado bruto	**2.450.414,00**	**1.716.058,76**	**4.166.472,76**
Outros rendimentos	1.041.480,31	571.791,78	1.613.272,09
Gastos de distribuição	0,00	0,00	0,00
Gastos administrativos	3.040.141,21	1.874.788,50	4.914.929,72
Gastos de investigação e desenvolvimento	0,00	0,00	0,00
Outros gastos	27.035,62	9.607,64	36.643,26
Gastos Reversões depreciação e amortização	265.937,41	110.528,68	376.466,09
Resultado operacional	**158.780,06**	**292.925,72**	**451.705,78**
Gastos de financiamento (líquidos)	-133.877,84	-21.596,02	-155.473,86
Resultados antes de impostos	**24.902,22**	**271.329,70**	**296.231,92**
Imposto sobre o rendimento do período	0,00		0,00
Resultado líquido do período	**24.902,22**	**271.329,70**	**296.231,92**

Importa referir que pela primeira vez a área da saúde apresenta um resultado positivo, o que demonstra o cumprimento de um dos principais objetivos da atual Mesa Administrativa, que é colocar a área da Saúde a libertar recursos para aumentar e melhorar a resposta social.

O quadro evidencia esta evolução, destacando a melhoria significativa, passando de um resultado negativo 131.583€ para positivo em 24.902,22€.

Análise RLE	dez-16	dez-17	Variação	
Sáude	-131.583	24.902,22	628%	156.485,20
Social	204.417	271.329,70	25%	66.913,07
Total	**72.834**	**296.231,92**	**75%**	**223.398,27**

O gráfico seguinte mostra de forma sintética a evolução do Resultado Líquido dos exercícios de 2015, 2016 e 2017, estes dois últimos pertencentes ao atual mandato.

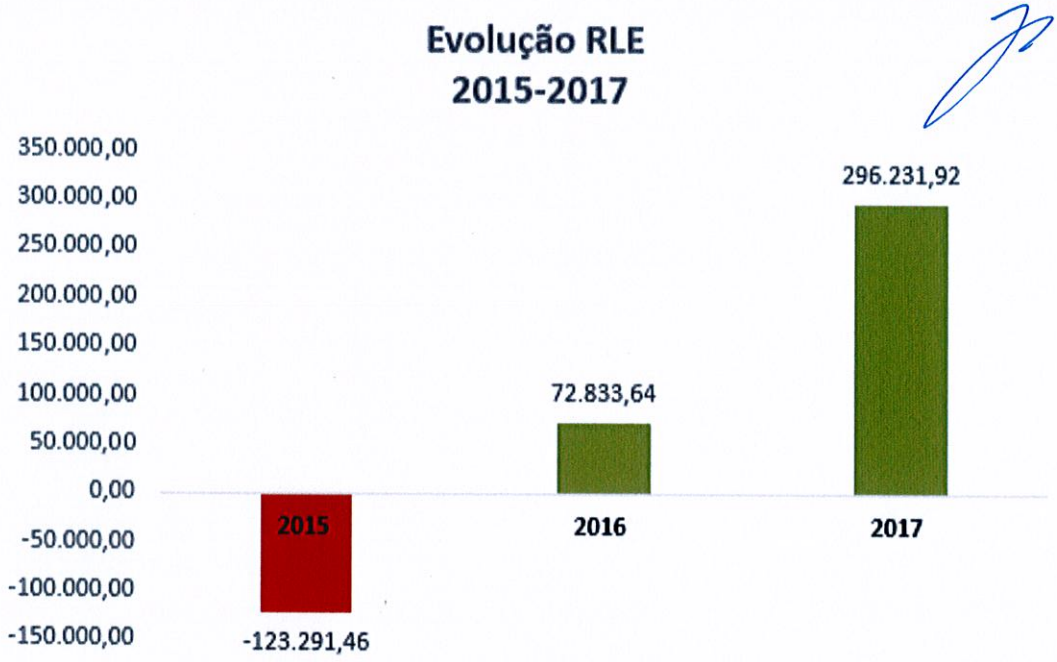

Os Resultados obtidos evidenciam o sucesso das medidas implementadas, bem como, reforçam a necessidade de dar continuidade ao caminho de melhoria contínua.

O esforço efetuado em 2016 e 2017 foi importante para que nos próximos anos a Instituição possa responder cada vez mais e melhor às necessidades daqueles que mais precisam.

O histórico da Santa Casa da Misericórdia de Leiria, evidenciado no gráfico seguinte, com sucessivos resultados negativos, diminuía de forma acentuada as perspetivas de futuro para a Instituição e com este resultado de 2017 consolida o novo ciclo positivo perspetivando um futuro seguro.

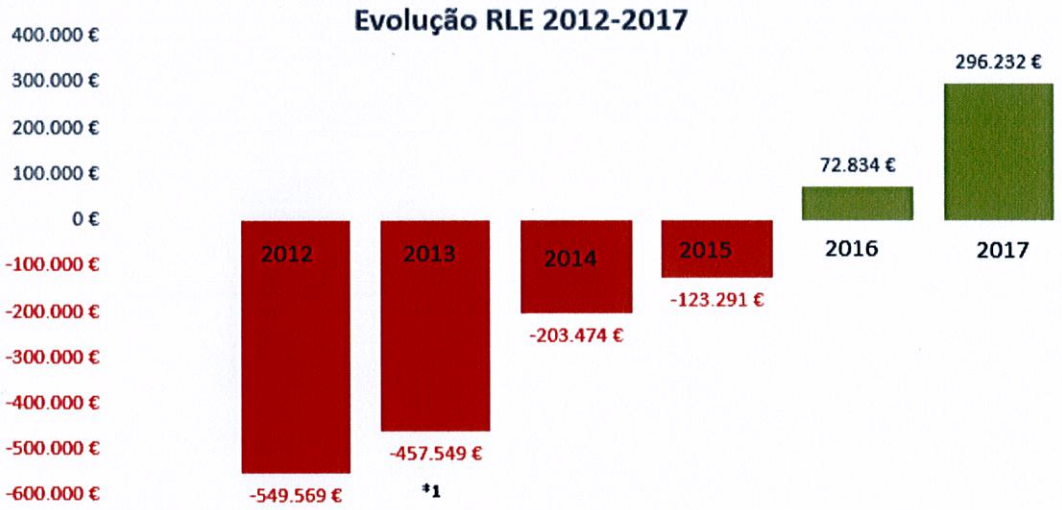

***1 - No ano 2013, com o Distrato do Contrato com a Idealmed, foi contabilizado como rendimentos o valor do CMS 269.574€, esta contabilização o RLE seria -727.123€;**

2. Principais Demostrações Financeiras

2.1. Balanço

RUBRICAS	Datas	
	31-12-2017	31-12-2016
Ativo		
Ativo não corrente		
Ativos fixos tangíveis	10.593.093,68	10.846.734,51
Investimentos financeiros	7.360,79	5.569,31
Subtotal	**10.600.454,47**	**10.852.303,82**
Ativo corrente		
Inventários	94.003,89	93.084,25
Créditos a receber	877.733,37	636.287,46
Estado e outros Entes Públicos	26.027,47	21.292,03
Diferimentos	9.039,97	4.456,11
Outros ativos correntes	373.652,65	489.592,41
Caixa e depósitos bancários	360.882,73	342.553,05
Subtotal	**1.741.340,08**	**1.587.265,31**
Total do Ativo	**12.341.794,55**	**12.439.569,13**
FUNDOS PATRIMONIAIS E PASSIVO		
Fundos patrimoniais		
Fundos	978.890,24	978.890,24
Resultados transitados	(1.708.194,62)	(1.781.028,27)
Excedentes de revalorização	2.093.652,30	2.093.652,30
Ajustamentos /outras variações nos fundos patrimoniais	778.823,08	790.588,46
	2.143.171,00	**2.082.102,73**
Resultado Líquido do período	296.231,92	72.833,64
Total do Fundos Patrimoniais	**2.439.402,92**	**2.154.936,37**
Passivo		
Passivo não corrente		
Provisões	5.750,00	-
Financiamentos obtidos	8.197.464,88	8.599.049,96
Subtotal	**8.203.214,88**	**8.599.049,96**
Passivo corrente		
Fornecedores	254.964,41	435.719,87
Estado e outros Entes Públicos	70.190,16	66.405,27
Financiamentos obtidos	464.312,32	433.373,20
Outros passivos correntes	909.709,85	750.084,46
Subtotal	**1.699.176,74**	**1.685.582,80**
Total do passivo	**9.902.391,62**	**10.284.632,76**
Total dos fundos patrimoniais e do passivo	**12.341.794,54**	**12.439.569,13**

2.2. Demonstração dos Resultados por Natureza

RENDIMENTOS E GASTOS	PERÍODOS	
	2017	2016
Vendas e serviços prestados	4.545.979,48	4.042.343,72
Subsídios, doações e legados à exploração	1.508.156,38	1.533.239,67
Custo das mercadorias vendidas e das matérias consumidas	(379.506,72)	(574.230,12)
Fornecimentos e serviços externos	(2.642.816,46)	(2.134.663,99)
Gastos com o pessoal	(2.272.113,26)	(2.288.740,45)
Imparidade de dívidas a receber (perdas/reversões)	79.467,90	50.403,51
Provisões (aumentos/reduções)	(5.750,00)	-
Outros rendimentos	24.340,39	20.163,10
Outros gastos	(29.585,84)	(55.233,55)
Resultado antes de depreciações, gastos de financiamento e impostos	828.171,87	618.281,88
Gastos/reversões de depreciação e de amortização	(376.466,09)	(373.071,82)
Resultado operacional (antes de gastos de financiamento e impostos)	451.705,78	245.210,06
Juros e rendimentos similares obtidos	1.307,42	2.285,19
Juros e gastos similares suportados	(156.781,28)	(174.661,61)
Resultados antes de impostos	296.231,92	72.833,64
Resultado líquido do período	**296.231,92**	**72.833,64**

2.3. Demonstração dos Resultados por Funções

RENDIMENTOS E GASTOS	PERÍODOS	
	2017	2016
Vendas e serviços prestados	4.545.979,48	4.042.343,72
Custo das vendas e dos serviços prestados	379.506,72	574.230,12
Resultado bruto	**4.166.472,76**	**3.468.113,60**
Outros rendimentos	1.613.272,09	1.640.962,50
Gastos administrativos	4.914.929,72	4.423.404,44
Outros gastos	36.643,26	67.389,77
Gastos Reversões depreciação e amortização	376.466,09	373.071,82
Resultado operacional	**451.705,78**	**245.210,06**
Gastos de financiamento (líquidos)	-155.473,86	-172.376,42
Resultados antes de impostos	**296.231,92**	**72.833,64**
Resultado líquido do período	**296.231,92**	**72.833,64**

2.4. Demonstração dos Fluxos de Caixa

RUBRICAS	PERÍODOS	
	2017	2016
Fluxos de caixa das actividade operacionais - método directo		
Recebimentos de clientes e utentes	3.950.891,69	3.622.786,70
Recebimentos de subsídios	1.988.062,42	1.903.166,93
Pagamento a fornecedores	(3.165.868,03)	(2.621.407,02)
Pagamentos ao pessoal	(1.465.402,26)	(1.513.663,25)
Caixa gerada pelas operações	1.307.683,82	1.390.883,36
Pagamento/recebimento do imposto sobre o rendimento		
Outros recebimentos/pagamentos	(640.941,69)	(748.856,56)
Fluxos de caixa das actividades operacionais (1)	666.742,13	642.026,80
Fluxos de caixa das actividade de investimento		
Pagamentos respeitantes a:		
Ativos fixos tangíveis	(97.618,84)	(105.130,63)
Recebimentos provenientes de:		
Investimentos financeiros	1.140,85	1.194,63
Juros e rendimentos similares	94,52	296,24
Dividendos		
Fluxos de caixa das actividade de investimento (2)	(96.383,47)	(103.639,76)
Fluxos de caixa das actividade de financiamento		
Recebimentos provenientes de:		
Financiamentos obtidos	44.256,57	-
Pagamentos respeitantes a:		
Financiamentos obtidos	(440.064,02)	(375.798,63)
Juros e gastos similares	(156.221,53)	(174.636,44)
Fluxos de caixa das actividade de financiamento (3)	(552.028,98)	(550.435,07)
Variação de caixa e seus equivalentes (1+2+3)	18.329,68	(12.048,03)
Efeito das diferenças de câmbio		
Caixa e seus equivalentes no início do período	342.553,05	354.601,08
Caixa e seus equivalentes no fim do período	360.882,73	342.553,05

2.5. Proposta da Aplicação dos Resultados

A Mesa Administrativa propõe que o Resultado Líquido do Exercício **positivo** no valor de **296.231,92 €** seja transferido para **Resultados Transitados**

De acordo com o art.º 30 do Compromisso da Irmandade da Santa Casa da Misericórdia de Leiria, a assembleia-geral reúne ordinariamente duas vezes por ano, uma das quais em março para apreciar e votar o relatório de atividades e a conta de gerência, que agora se faz presente.



2017

RELATÓRIO DE CONTAS

ÁREA DA SOCIAL

3. ÁREA SOCIAL

O quadro e gráfico seguinte mostram que as Valência Sociais tiveram uma melhoria do resultado em 20% com 271.329€ de RLE.

RENDIMENTOS E GASTOS	Residencial XXI	Lar Nossa Sra da Encarnação	Cantinas Sociais	Apoio Domiciliário	Creche	Valências Sociais
Vendas e serviços prestados	521.411,71	1.186.993,04	663,45	33.670,63	56.577,60	1.799.316,43
Custo das vendas e dos serviços prestados	15.040,70	64.929,58	36,51	93,00	3.157,88	83.257,67
Resultado bruto	**506.371,01**	**1.122.063,46**	**626,94**	**33.577,63**	**53.419,72**	**1.716.058,76**
Outros rendimentos	13.369,11	321.645,35	78.157,87	44.101,66	114.517,78	571.791,78
Gastos de distribuição	0,00	0,00	0,00	0,00	0,00	0,00
Gastos administrativos	387.877,51	1.225.170,55	61.719,40	60.152,03	139.869,02	1.874.788,50
Gastos de investigação e desenvolvimento	0,00	0,00	0,00	0,00	0,00	0,00
Outros gastos	2.389,33	5.778,53	322,44	248,29	869,05	9.607,64
Gastos Reversões depreciação e amortização	60.447,89	40.478,25	957,18	1.291,57	7.353,79	110.528,68
Resultado operacional	**69.025,39**	**172.281,49**	**15.785,80**	**15.987,40**	**19.845,65**	**292.925,72**
Gastos de financiamento (líquidos)	-14.927,63	-1.980,80	-44,69	-44,28	-4.598,62	-21.596,02
Resultados antes de impostos	**54.097,76**	**170.300,68**	**15.741,11**	**15.943,12**	**15.247,03**	**271.329,70**
Imposto sobre o rendimento do período	0,00	0,00	0,00	0,00	0,00	
Resultado líquido do período	**54.097,76**	**170.300,68**	**15.741,11**	**15.943,12**	**15.247,03**	**271.329,70**

Demonstração dos Resultados por Funções - Valências Sociais

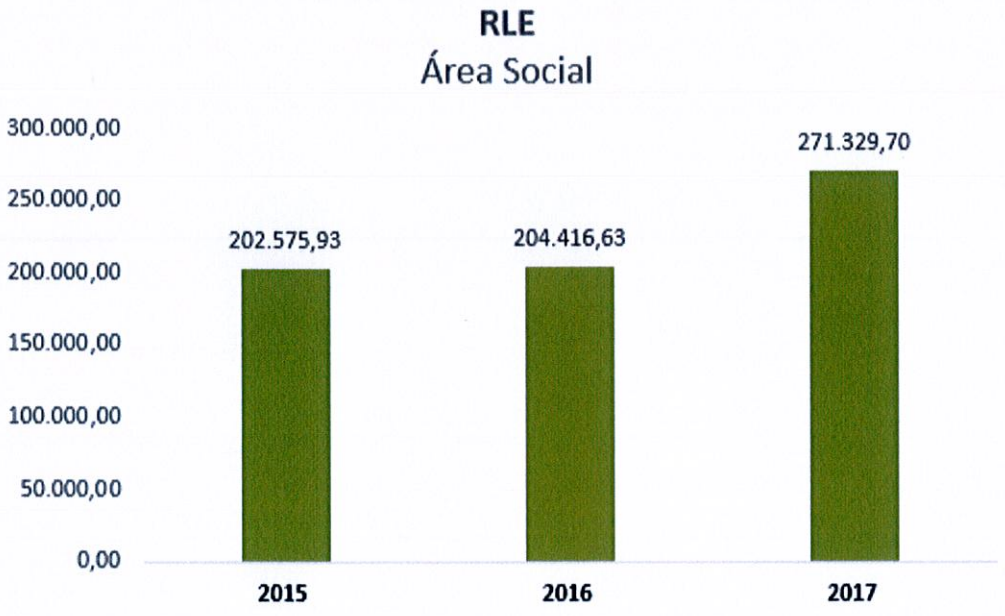

3.1. Residencial XXI

A taxa de ocupação da Residencial XXI melhorou significativamente em 2017, tendo sido este facto determinante para o bom desempenho no resultado líquido do exercício que foi de 54.097€.

RUBRICAS	RESIDENCIAL XXI		
	dez-16	dez-17	Variação
RENDIMENTOS E GASTOS			
Vendas e Serviços Prestados	455.891,03	521.411,71	65.520,68
Subsídios	5.257,53	5.739,46	481,92
Custo Merc. Vend. e Mat. Consumidas	46.847,07	15.040,70	-31.806,37
Fornecimentos e Serviços Externos	90.633,51	145.445,97	54.812,45
Gastos com o Pessoal	233.492,54	242.431,54	8.939,00
Imparidades de Dívidas a Receber	5.151,59	6.242,82	1.091,23
Outros rendimentos	239,08	1.175,36	936,28
Outros Gastos	-24,85	2.177,86	2.202,71
Resultados antes de depreciações, gastos de	**95.590,95**	**129.473,28**	**33.882,33**
Gastos/reversões de depreciação e	59.786,24	60.447,89	661,64
Resultado Operacional (antes de gastos de	**35.804,71**	**69.025,39**	**33.220,68**
Juros e Rendimentos Similares	89,27	211,47	122,21
Juros e Gastos Similares	16.827,43	15.139,10	-1.688,33
Resultado liquido do periodo	**19.066,55**	**54.097,76**	**35.031,22**
Rendimentos	466.628,50	534.780,82	13%
Gastos	447.561,95	480.683,06	7%
Cash Flow	78.852,79	114.545,65	31%

O gráfico seguinte resumo a evolução do resultado líquido desta valência nos últimos três exercícios o que também demonstra uma melhoria constante.

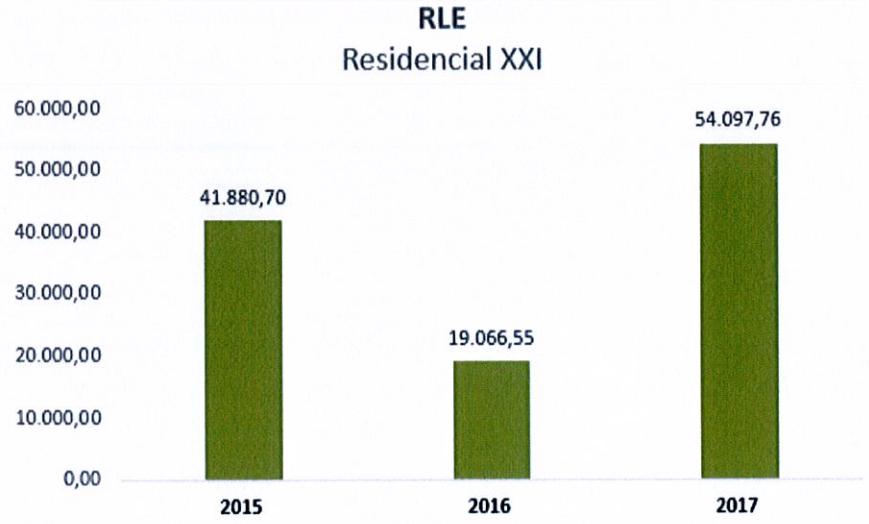

3.2. Lar Nossa Sra. da Encarnação

A taxa de ocupação do Lar Nossa Senhora da Encarnação teve sempre ao longo do ano de 2017 um bom comportamento. O resultado positivo desta valência em 2017 foi de 170.300 €, representando um aumento de 24.653€ face a 2016.

RUBRICAS	LAR NOSSA SRA DA ENCARNAÇÃO		
	dez-16	dez-17	Variação
RENDIMENTOS E GASTOS			
Vendas e Serviços Prestados	1.132.810,59	1.186.993,04	54.182,45
Subsídios	323.567,78	297.638,98	-25.928,80
Custo Merc. Vend. e Mat. Consumidas	189.727,44	64.929,58	-124.797,85
Fornecimentos e Serviços Externos	238.059,44	371.736,83	133.677,39
Gastos com o Pessoal	851.846,35	853.433,72	1.587,36
Ajustamentos de inventário	0,00	0,00	0,00
Imparidades de Dívidas a Receber	16.211,60	17.572,67	1.361,07
Provisões	0,00	0,00	0,00
Outros rendimentos	967,22	6.963,93	5.996,71
Outros Gastos	9.258,65	6.308,75	-2.949,90
Resultados antes de depreciações, gastos	**184.665,31**	**212.759,74**	**28.094,43**
Gastos/reversões de depreciação e	34.370,98	40.478,25	6.107,27
Resultado Operacional (antes de gastos de	**150.294,33**	**172.281,49**	**21.987,16**
Juros e Rendimentos Similares	1.419,98	-530,22	-1.950,20
Juros e Gastos Similares	1.713,82	1.450,59	-263,24
Resultado liquido do periodo	**150.000,48**	**170.300,68**	**20.300,20**
Rendimentos	1.474.977,17	1.508.638,40	2%
Gastos	1.324.976,68	1.338.337,72	1%
Cash Flow	184.371,46	210.778,93	13%

O gráfico seguinte resume a evolução do resultado líquido desta valência nos últimos três exercícios, tendo tido uma evolução positiva.

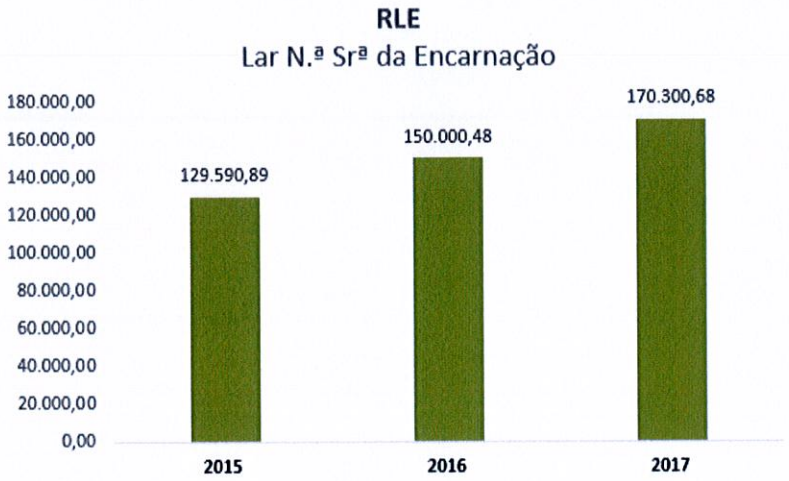

3.3. Cantinas Sociais

As cantinas sociais tiveram em 2017, por imposição do Governo, uma alteração substancial. O acordo inicial estabelecido com a Segurança Social, de 100 refeições passou no final de 2017 para 51, devido à implementação de outro apoio social em substituição deste, com a designação de "cabazes sociais" atribuído às famílias (150 utentes) carenciadas mensalmente um cabaz alimentar. Apesar desta realidade o resultado foi superior em comparação com 2016, reflexo da alteração efetuada na cozinha com a introdução de um prestador de serviços.

Tal como podemos verificar no quadro seguinte, o resultado líquido foi de 15.741€.

RUBRICAS	CANTINAS SOCIAIS		
	dez-16	dez-17	Variação
RENDIMENTOS E GASTOS			
Vendas e Serviços Prestados	59.710,29	663,45	-59.046,84
Subsídios	29.239,89	76.973,35	47.733,46
Custo Merc. Vend. e Mat. Consumidas	35.820,73	36,51	-35.784,23
Fornecimentos e Serviços Externos	16.512,66	48.934,27	32.421,61
Gastos com o Pessoal	26.310,16	12.785,13	-13.525,02
Imparidades de Dívidas a Receber	977,17	918,18	-58,99
Outros rendimentos	28,63	235,24	206,61
Outros Gastos	455,96	291,34	-164,63
Resultados antes de depreciações, gastos de	**10.856,47**	**16.742,98**	**5.886,51**
Gastos/reversões de depreciação e	895,38	957,18	61,80
Resultado Operacional (antes de gastos de	**9.961,09**	**15.785,80**	**5.824,71**
Juros e Rendimentos Similares	14,25	31,10	16,85
Juros e Gastos Similares	103,30	75,79	-27,51
Resultado liquido do periodo	**9.872,04**	**15.741,11**	**5.869,07**
Rendimentos	89.970,23	78.821,33	-14%
Gastos	80.098,19	63.080,22	-27%
Cash Flow	10.767,42	16.698,29	36%

O gráfico seguinte resumo a evolução do resultado líquido desta valência nos últimos três exercícios, tendo tido uma evolução positiva.

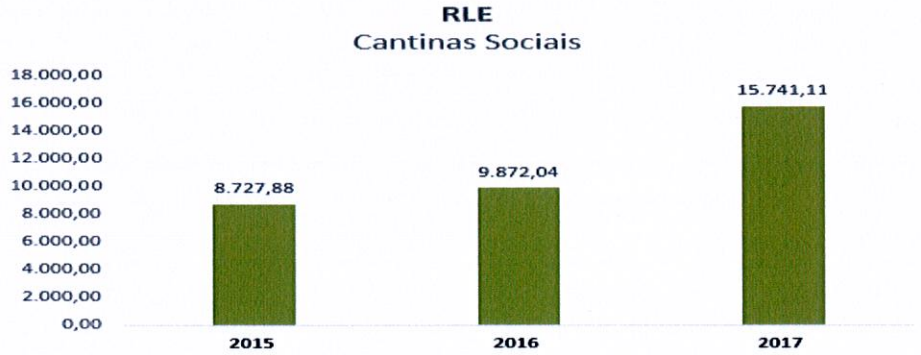

3.4. Serviço Apoio Domiciliário

O Serviço de Apoio Domiciliário sofreu em 2017 um conjunto de alterações que visaram melhorar e diversificar os serviços colocados à disposição dos utentes, nomeadamente, a possibilidade de ter ao domicílio fisioterapia, enfermagem, animador cultural e educador social. Estas melhorias têm como objetivo combater a diminuição da procura desta resposta social. Apesar do aumento de custos apresenta um resultado positivo 15.943 €. Esta valência é de maior importância para a Instituição e vai ter uma resposta mais completa durante o exercício 2018.

RUBRICAS	APOIO DOMICILIÁRIO		
	dez-16	dez-17	Variação
RENDIMENTOS E GASTOS			
Vendas e Serviços Prestados	34.829,00	33.670,63	-1.158,37
Subsídios	44.852,68	42.983,35	-1.869,34
Custo Merc. Vend. e Mat. Consumidas	7.166,14	93,00	-7.073,14
Fornecimentos e Serviços Externos	9.633,65	18.040,71	8.407,06
Gastos com o Pessoal	45.377,29	42.111,32	-3.265,97
Ajustamentos de inventário	0,00	0,00	0,00
Imparidades de Dívidas a Receber	889,61	909,74	20,13
Provisões	0,00	0,00	0,00
Outros rendimentos	31,39	177,76	146,37
Outros Gastos	394,48	217,47	-177,01
Resultados antes de depreciações, gastos	**18.031,12**	**17.278,97**	**-752,16**
Gastos/reversões de depreciação e	509,07	1.291,57	782,50
Resultado Operacional (antes de gastos de	**17.522,05**	**15.987,40**	**-1.534,65**
Juros e Rendimentos Similares	15,17	30,82	15,65
Juros e Gastos Similares	94,05	75,10	-18,95
Resultado liquido do periodo	**17.443,17**	**15.943,12**	**-1.500,06**
Rendimentos	80.617,85	77.772,29	-4%
Gastos	63.174,68	61.829,17	-2%
Cash Flow	17.952,24	17.234,69	-4%

O gráfico seguinte resumo a evolução do resultado líquido desta valência nos últimos três exercícios.

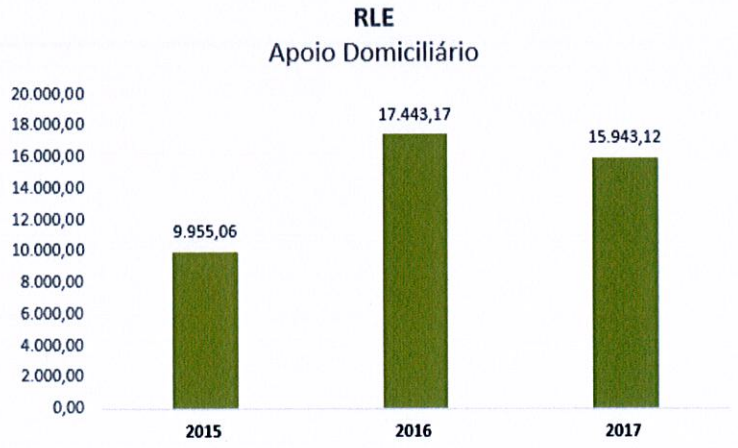

3.5. Creche Casa Sanches

A taxa de ocupação da Creche manteve-se nos 100%, correspondente à sua capacidade máxima de ocupação (33 crianças). Como podemos verificar através do quadro seguinte o resultado positivo desta valência foi de 15.247 €. Teve uma melhoria significativa, resultante sobretudo da melhor adequação dos recursos humanos.

RUBRICAS	CRECHE CASA SANCHES		
	dez-16	dez-17	Variação
RENDIMENTOS E GASTOS			
Vendas e Serviços Prestados	54.022,67	56.577,60	2.554,93
Subsídios	106.262,15	108.698,85	2.436,70
Custo Merc. Vend. e Mat. Consumidas	13.570,41	3.157,88	-10.412,53
Fornecimentos e Serviços Externos	22.349,08	41.761,50	19.412,41
Gastos com o Pessoal	108.729,40	98.107,52	-10.621,88
Imparidades de Dívidas a Receber	1.834,97	2.001,41	166,44
Outros rendimentos	3.734,22	3.749,73	15,51
Outros Gastos	815,67	801,25	-14,42
Resultados antes de depreciações, gastos de	**20.389,44**	**27.199,44**	**6.810,00**
Gastos/reversões de depreciação e	7.177,48	7.353,79	176,31
Resultado Operacional (antes de gastos de	**13.211,96**	**19.845,65**	**6.633,69**
Juros e Rendimentos Similares	30,96	67,80	36,84
Juros e Gastos Similares	5.208,53	4.666,41	-542,12
Resultado liquido do periodo	**8.034,39**	**15.247,03**	**7.212,64**
Rendimentos	165.884,96	171.095,38	3%
Gastos	157.850,57	155.848,35	-1%
Cash Flow	15.211,87	22.600,82	33%

O gráfico seguinte resumo a evolução do resultado líquido desta valência nos últimos três exercícios, tendo tido uma evolução positiva.

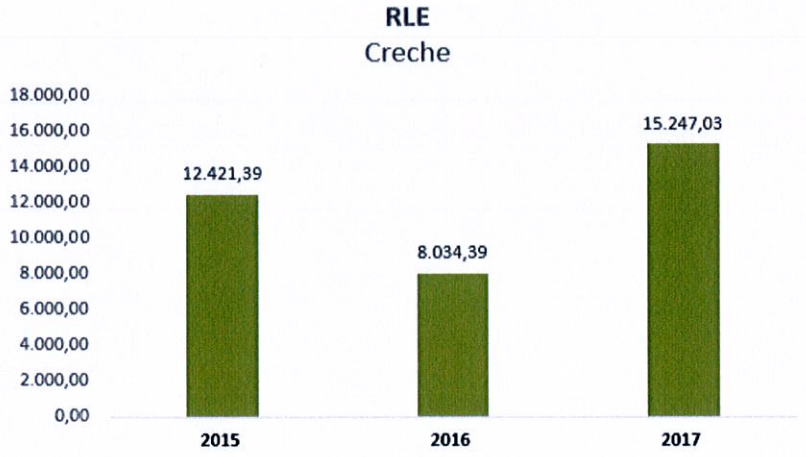

2017

RELATÓRIO DE CONTAS

ÁREA DA SAÚDE

4. ÁREA SAÚDE

Em 2017 continuámos a implementar melhorias no Hospital D. Manuel de Aguiar, que visam melhorar a resposta à comunidade em geral, através do aumento do número de especialidades, do número de acordos e convenções e da atribuição de mais conforto ao utente. O gráfico seguinte resumo a evolução do resultado líquido da área da saúde, nos últimos três exercícios, destacando-se o facto de pela primeira vez esta área ter um resultado positivo.

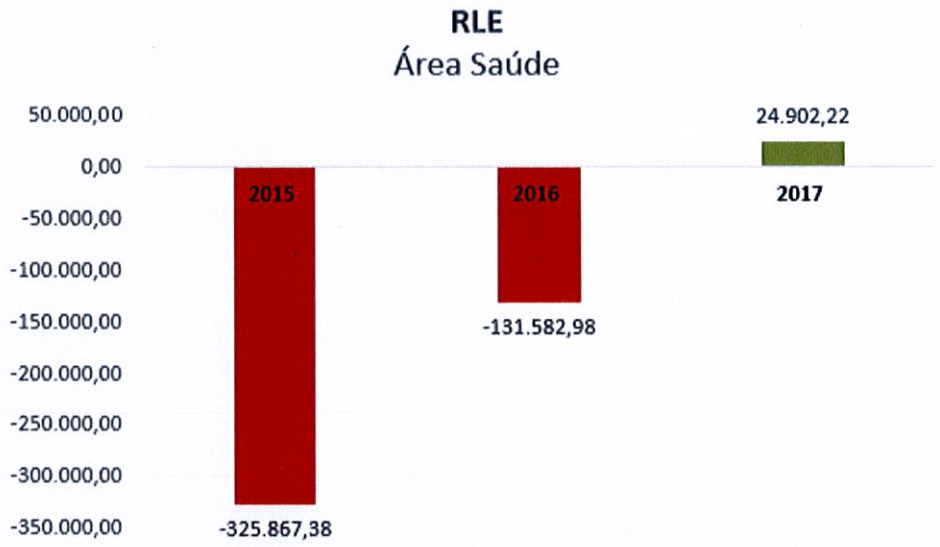

O quadro seguinte apresenta o resultado líquido das diversas áreas do HDMA.

RENDIMENTOS E GASTOS	Unidade Cuidados Continuados	Unidade Cirúrgica	Internamento Privado	Consulta Externa	Imagiologia	Medicina Física e de Reabilitação	Serviço Atend. Médico	Valências Saúde
Vendas e serviços prestados	166.139,47	673.086,29	200.788,20	1.065.043,74	167.650,41	378.931,92	95.023,02	2.746.663,05
Custo das vendas e dos serviços prestados	81.336,14	147.452,96	7.234,79	44.868,97	2.881,14	11.469,40	1.005,66	296.249,05
Resultado bruto	**84.803,33**	**525.633,34**	**193.553,42**	**1.020.174,76**	**164.769,27**	**367.462,52**	**94.017,36**	**2.450.414,00**
Outros rendimentos	991.661,56	14.417,28	4.349,65	20.153,97	2.429,84	6.719,73	1.748,29	1.041.480,31
Gastos de distribuição	0,00	0,00	0,00	0,00	0,00	0,00	0,00	0,00
Gastos administrativos	835.696,41	544.377,21	171.619,87	961.082,47	164.258,80	305.000,59	58.105,85	3.040.141,21
Gastos de investigação e desenvolvimento	0,00	0,00	0,00	0,00	0,00	0,00	0,00	0,00
Outros gastos	3.171,18	7.422,29	2.751,18	7.257,45	969,10	4.403,80	1.060,62	27.035,62
Gastos Reversões depreciação e amortização	58.180,16	44.228,83	2.292,73	45.590,04	62.219,76	42.852,17	10.573,72	265.937,41
Resultado operacional	**179.417,13**	**-55.977,72**	**21.239,29**	**26.398,76**	**-60.248,55**	**21.925,69**	**26.025,46**	**158.780,06**
Gastos de financiamento (líquidos)	-33.588,67	-41.225,06	-9.336,95	-9.837,95	-13.269,46	-19.978,32	-6.641,43	-133.877,84
Resultados antes de impostos	**145.828,46**	**-97.202,78**	**11.902,33**	**16.560,82**	**-73.518,01**	**1.947,37**	**19.384,03**	**24.902,22**
Imposto sobre o rendimento do período	0,00	0,00	0,00	0,00	0,00	0,00	0,00	0,00
Resultado líquido do período	**145.828,46**	**-97.202,78**	**11.902,33**	**16.560,82**	**-73.518,01**	**1.947,37**	**19.384,03**	**24.902,22**

4.1. UCCI (Unidade de Cuidados Continuados Integrados)

A UCCI manteve a mesma distribuição contratada com a Rede Nacional dos Cuidados Continuados (27 camas para Média Duração e Reabilitação e 13 camas para Longa duração e Manutenção), mantendo o modelo de exploração em parceria com o Ministério da Saúde.

Como podemos verificar através do quadro seguinte o resultado positivo desta valência em 2017 foi de 145.828€, representando uma ligeira melhoria face a 2016.

RUBRICAS	UCCI		
	dez-16	dez-17	Variação
RENDIMENTOS E GASTOS			
Vendas e Serviços Prestados	131.915,83	166.139,47	34.223,64
Subsídios	1.017.875,74	968.711,87	-49.163,87
Custo Merc. Vend. e Mat. Consumidas	118.377,96	81.336,14	-37.041,82
Fornecimentos e Serviços Externos	285.961,52	337.580,55	51.619,03
Gastos com o Pessoal	526.095,62	498.115,87	-27.979,75
Imparidades de Dívidas a Receber	8.858,91	16.016,61	7.157,70
Provisões	0,00	1.897,50	1.897,50
Outros rendimentos	10.763,25	6.476,00	-4.287,26
Outros Gastos	7.221,18	816,60	-6.404,57
Resultados antes de depreciações, gastos de	**231.757,46**	**237.597,29**	**5.839,83**
Gastos/reversões de depreciação e	57.984,46	58.180,16	195,70
Resultado Operacional (antes de gastos de	**173.773,00**	**179.417,13**	**5.644,13**
Juros e Rendimentos Similares	227,18	457,07	229,90
Juros e Gastos Similares	38.061,14	34.045,74	-4.015,39
Resultado liquido do periodo	**135.939,04**	**145.828,46**	**9.889,42**
Rendimentos	1.169.640,91	1.157.801,03	-1%
Gastos	1.033.701,87	1.011.972,56	-2%
Cash Flow	193.923,50	204.008,62	5%

O gráfico seguinte resume a evolução do resultado líquido desta valência nos últimos três exercícios.

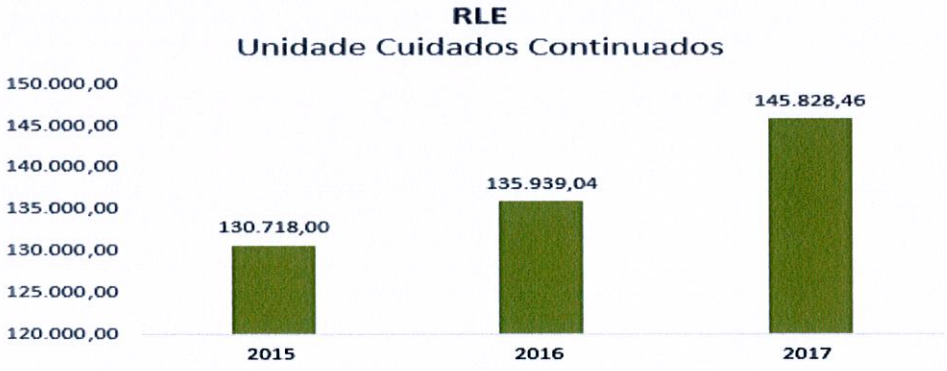

4.2. Unidade Cirúrgica

A Unidade Cirúrgica continua a apresentar resultados negativos apesar do aumento do volume de negócios. Continuamos a procurar um crescimento nesta área, através de novos acordos com os players da saúde.

RUBRICAS	UNIDADE CIRURGICA		
	dez-16	dez-17	Variação
RENDIMENTOS E GASTOS			
Vendas e Serviços Prestados	579.238,63	673.086,29	93.847,67
Subsídios	1.791,78	3.165,50	1.373,72
Custo Merc. Vend. e Mat. Consumidas	88.958,65	147.452,96	58.494,30
Fornecimentos e Serviços Externos	456.426,43	476.244,02	19.817,59
Gastos com o Pessoal	50.280,95	68.133,18	17.852,23
Ajustamentos de inventário	25.000,00	0,00	-25.000,00
Imparidades de Dívidas a Receber	4.170,65	9.531,64	5.360,99
Provisões	0,00	1.150,00	1.150,00
Outros rendimentos	3.797,71	1.449,07	-2.348,65
Outros Gastos	16.817,59	6.001,22	-10.816,37
Resultados antes de depreciações, gastos	**1.515,14**	**-11.748,89**	**-13.264,03**
Gastos/reversões de depreciação e	47.751,51	44.228,83	-3.522,68
Resultado Operacional (antes de gastos	**-46.236,36**	**-55.977,72**	**-9.741,35**
Juros e Rendimentos Similares	122,39	271,07	148,68
Juros e Gastos Similares	46.192,17	41.496,14	-4.696,03
Resultado liquido do periodo	**-92.306,14**	**-97.202,78**	**-4.896,64**
Rendimentos	614.121,17	687.503,57	11%
Gastos	706.427,30	784.706,35	10%
Cash Flow	-44.554,63	-52.973,95	16%

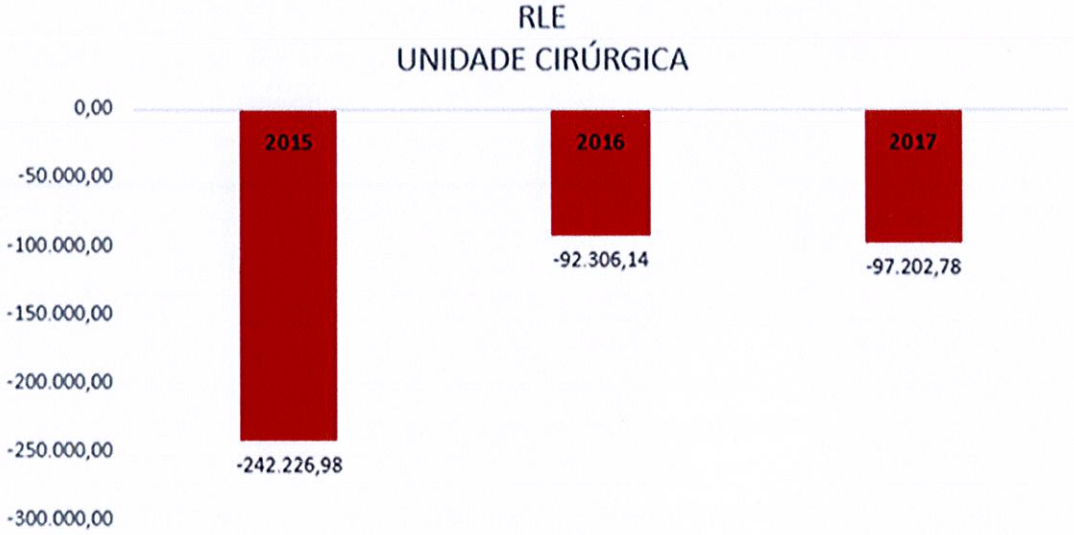

4.3. Internamento privado

Em 2017 o Internamento Privado atingiu durante alguns meses um nível de ocupação abaixo da média, bem como, existiu um aumento do número de internamentos por via da ADSE, facto que influenciaram o resultado líquido que é inferior ao do ano anterior, embora se mantenha positivo.

RUBRICAS	INTERNAMENTO PRIVADO		
	dez-16	dez-17	Variação
RENDIMENTOS E GASTOS			
Vendas e Serviços Prestados	240.963,49	200.788,20	-40.175,29
Subsídios	896,17	831,54	-64,63
Custo Merc. Vend. e Mat. Consumidas	17.708,13	7.234,79	-10.473,35
Fornecimentos e Serviços Externos	146.075,15	137.262,74	-8.812,41
Gastos com o Pessoal	29.643,23	34.357,13	4.713,90
Imparidades de Dívidas a Receber	1.733,66	2.995,37	1.261,70
Provisões	0,00	460,00	460,00
Outros rendimentos	125,73	442,01	316,28
Outros Gastos	6.834,54	2.210,44	-4.624,11
Resultados antes de depreciações, gastos de	**43.457,99**	**23.532,02**	**-19.925,97**
Gastos/reversões de depreciação e	2.579,72	2.292,73	-286,99
Resultado Operacional (antes de gastos de	**40.878,27**	**21.239,29**	**-19.638,98**
Juros e Rendimentos Similares	122,34	80,74	-41,60
Juros e Gastos Similares	10.558,63	9.417,70	-1.140,94
Resultado liquido do periodo	**30.441,98**	**11.902,33**	**-18.539,64**
Rendimentos	243.841,39	205.137,86	-19%
Gastos	213.399,41	193.235,52	-10%
Cash Flow	33.021,70	14.195,06	-133%

O gráfico seguinte resumo a evolução do resultado líquido desta valência nos últimos três exercícios.

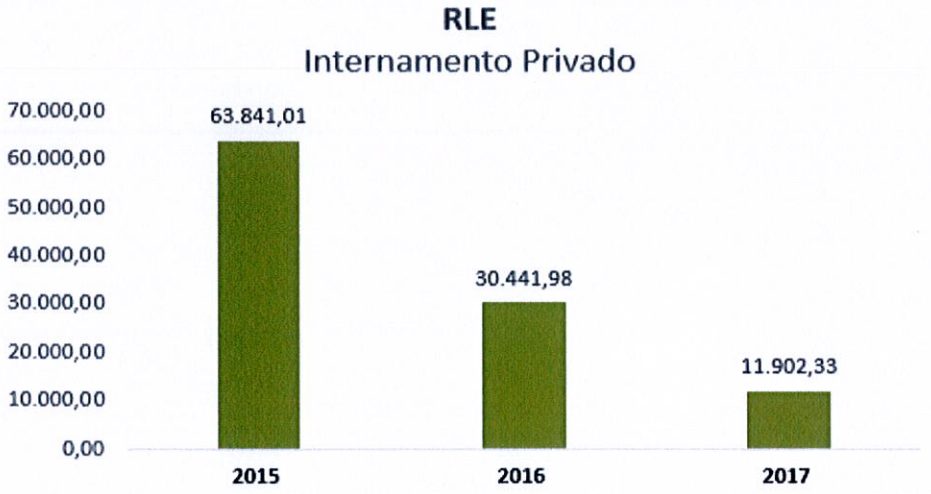

4.4. Consultas Externas

A evolução positiva das consultas de especialidade evidenciam o pertinente investimento efetuado no HDMA. Como podemos verificar através do quadro seguinte o crescimento do volume de consultas de especialidade foi de 21% o que permitiu uma melhoria significativa no resultado líquido que passou a 16.560€.

RUBRICAS	CONSULTA ESPECIALIDADE		
	dez-16	dez-17	Variação
RENDIMENTOS E GASTOS			
Vendas e Serviços Prestados	877.667,93	1.065.043,74	187.375,81
Subsídios	2.275,05	2.461,05	186,00
Custo Merc. Vend. e Mat. Consumidas	41.569,97	44.868,97	3.299,01
Fornecimentos e Serviços Externos	637.902,13	775.392,54	137.490,41
Gastos com o Pessoal	144.446,30	185.689,94	41.243,64
Ajustamentos de inventário	0,00	0,00	0,00
Imparidades de Dívidas a Receber	6.502,78	14.970,60	8.467,82
Provisões	0,00	1.725,00	1.725,00
Outros rendimentos	290,76	2.292,90	2.002,15
Outros Gastos	8.270,28	5.103,04	-3.167,24
Resultados antes de depreciações, gastos	**54.547,84**	**71.988,81**	**17.440,97**
Gastos/reversões de depreciação e	41.175,28	45.590,04	4.414,76
Resultado Operacional (antes de gastos	**13.372,56**	**26.398,76**	**13.026,20**
Juros e Rendimentos Similares	160,15	429,41	269,27
Juros e Gastos Similares	11.319,83	10.267,36	-1.052,47
Resultado liquido do periodo	**2.212,88**	**16.560,82**	**14.347,94**
Rendimentos	886.896,66	1.085.197,70	18%
Gastos	884.683,78	1.068.636,89	17%
Cash Flow	43.388,16	62.150,86	30%

O gráfico seguinte resumo a evolução do resultado líquido desta valência nos últimos três exercícios.

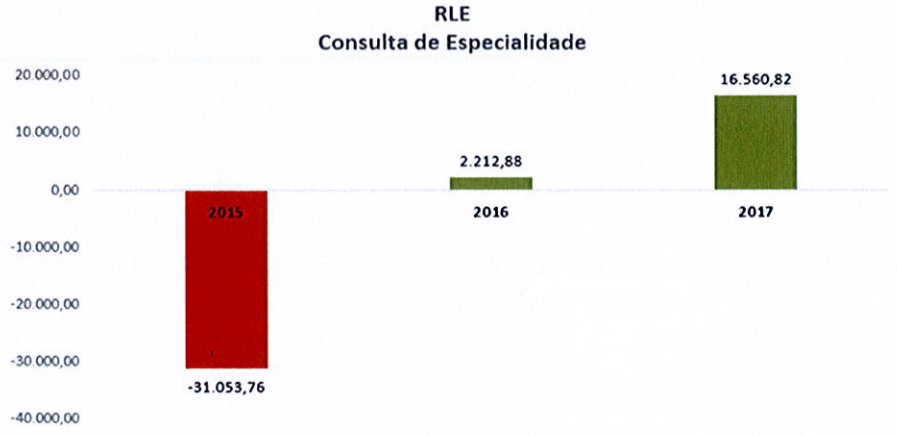

4.5. Imagiologia

Continuamos a verificar o crescimento deste serviço, apesar de ainda negativo verificamos o seu crescimento. A Demonstração dos Resultados comparativa 2016 vs 2017 reflete esse crescimento.

RUBRICAS	IMAGIOLOGIA		
	dez-16	dez-17	Variação
RENDIMENTOS E GASTOS			
Vendas e Serviços Prestados	93.641,51	167.650,41	74.008,90
Subsídios	279,09	-289,22	-568,30
Custo Merc. Vend. e Mat. Consumidas	1.645,01	2.881,14	1.236,13
Fornecimentos e Serviços Externos	82.924,40	144.361,47	61.437,08
Gastos com o Pessoal	10.969,52	19.897,33	8.927,81
Imparidades de Dívidas a Receber	568,75	2.292,44	1.723,69
Provisões	0,00	230,00	230,00
Outros rendimentos	32,15	359,32	327,17
Outros Gastos	2.138,30	671,81	-1.466,49
Resultados antes de depreciações, gastos de	**-3.155,73**	**1.971,21**	**5.126,94**
Gastos/reversões de depreciação e	66.215,93	62.219,76	-3.996,17
Resultado Operacional (antes de gastos de	**-69.371,66**	**-60.248,55**	**9.123,11**
Juros e Rendimentos Similares	17,69	67,29	49,61
Juros e Gastos Similares	14.786,60	13.336,75	-1.449,85
Resultado liquido do periodo	**-84.140,57**	**-73.518,01**	**10.622,56**
Rendimentos	94.539,18	170.080,25	44%
Gastos	178.679,75	243.598,26	27%
Cash Flow	-17.924,64	-11.298,25	-59%

No ano 2016 muito embora ainda sem reflexo direto nos seus resultados o volume de faturação da Imagiologia apresentou em crescimento acima dos 86%.

O gráfico seguinte resumo a evolução do resultado líquido desta valência nos últimos três exercícios.

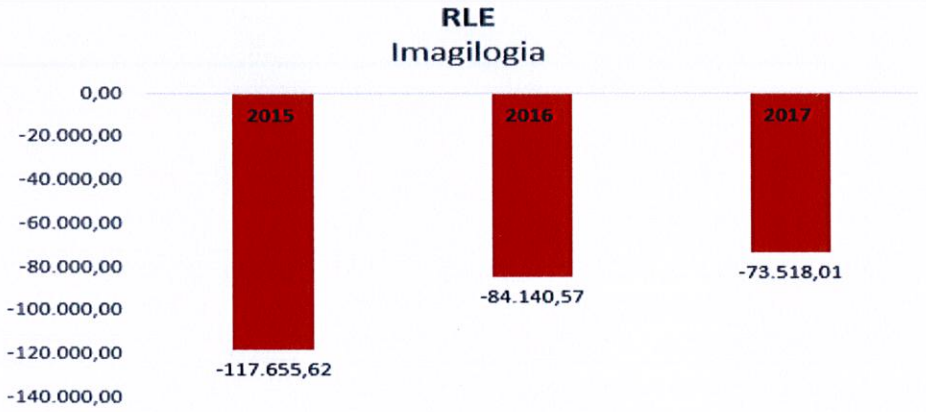

4.6. Medicina Física e de Reabilitação

Pela primeira vez o resultado líquido da Medicina física e de Reabilitação é positivo, este facto resulta da profunda mudança organizacional efetuada em 2017 nesta área, onde se destaca a fusão deste serviço nas instalações do HDMA.

Como se verifica através do quadro seguinte tivemos um resultado muito pequeno mas positivo.

RUBRICAS	MEDICINA FISICA E REABILITAÇÃO		
	dez-16	dez-17	Variação
RENDIMENTOS E GASTOS			
Vendas e Serviços Prestados	337.515,87	378.931,92	41.416,05
Subsídios	767,96	1.020,20	252,24
Custo Merc. Vend. e Mat. Consumidas	12.161,52	11.469,40	-692,12
Fornecimentos e Serviços Externos	99.465,88	93.799,45	-5.666,43
Gastos com o Pessoal	251.002,35	211.201,14	-39.801,21
Imparidades de Dívidas a Receber	3.565,31	4.732,48	1.167,17
Provisões	0,00	172,50	172,50
Outros rendimentos	140,51	814,50	673,99
Outros Gastos	2.385,11	4.078,76	1.693,65
Resultados antes de depreciações, gastos de	**-23.025,21**	**64.777,86**	**87.803,07**
Gastos/reversões de depreciação e	44.049,98	42.852,17	-1.197,82
Resultado Operacional (antes de gastos de	**-67.075,19**	**21.925,69**	**89.000,88**
Juros e Rendimentos Similares	59,33	152,54	93,21
Juros e Gastos Similares	22.413,69	20.130,86	-2.282,82
Resultado liquido do periodo	**-89.429,55**	**1.947,37**	**91.376,92**
Rendimentos	342.048,98	385.651,65	11%
Gastos	431.478,53	383.704,28	-12%
Cash Flow	-45.379,56	44.799,53	201%

O gráfico seguinte resumo a evolução do resultado líquido desta valência nos últimos três exercícios.

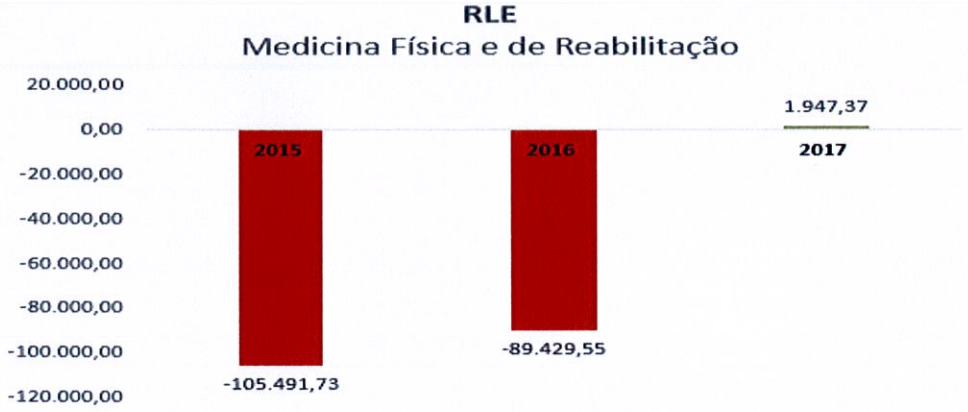

4.7. SAMA (Serviço Atendimento Médico)

O SAMA continua a crescer, quase duplicou o volume de negócios, permitindo ter um resultado liquido positivo de 19.384,03€.

RUBRICAS	SAMA		
	dez-16	dez-17	Variação
RENDIMENTOS E GASTOS			
Vendas e Serviços Prestados	44.136,88	95.023,02	50.886,14
Subsídios	173,84	221,46	47,61
Custo Merc. Vend. e Mat. Consumidas	677,10	1.005,66	328,56
Fornecimentos e Serviços Externos	48.720,13	52.256,41	3.536,27
Gastos com o Pessoal	10.546,74	5.849,44	-4.697,30
Imparidades de Dívidas a Receber	-61,48	1.283,94	1.345,42
Provisões	0,00	115,00	115,00
Outros rendimentos	12,46	204,57	192,12
Outros Gastos	666,63	907,31	240,67
Resultados antes de depreciações, gastos	**-16.348,91**	**36.599,18**	**52.948,09**
Gastos/reversões de depreciação e	10.575,78	10.573,72	-2,06
Resultado Operacional (antes de gastos	**-26.924,69**	**26.025,46**	**52.950,15**
Juros e Rendimentos Similares	6,50	38,31	31,81
Juros e Gastos Similares	7.382,44	6.679,74	-702,70
Resultado liquido do periodo	**-34.300,63**	**19.384,03**	**53.684,65**
Rendimentos	44.268,20	96.771,31	54%
Gastos	78.568,83	77.387,28	-2%
Cash Flow	-23.724,85	29.957,75	179%

O gráfico seguinte resumo a evolução do resultado líquido desta área nos últimos três exercícios.

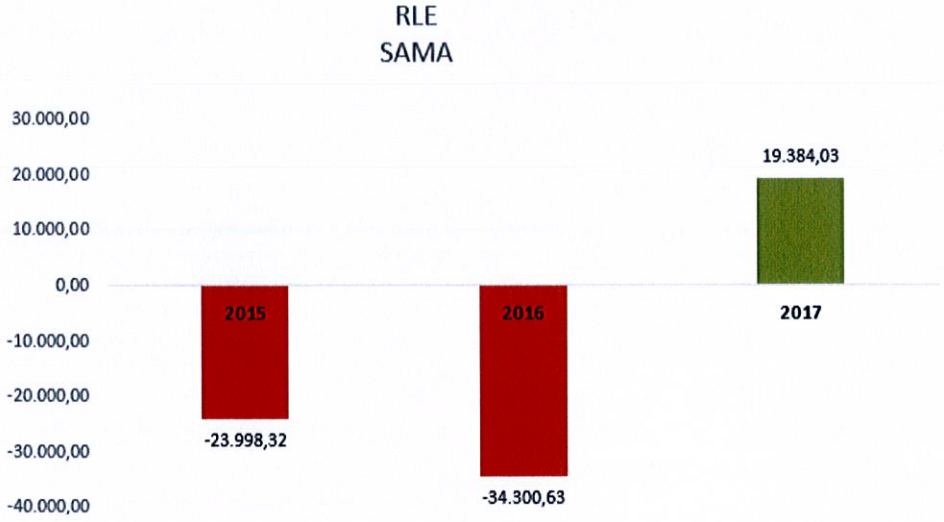

2017

RELATÓRIO DE ATIVIDADES

Janeiro • Festa dos Reis

O coro dos meninos do Jardim-Escola João de Deus abrilhantou o dia de Reis no Lar Nossa Senhora da Encarnação.

Neste dia foram também celebrados os magníficos 101 Anos da utente Dª Flora.

Fevereiro • Contadores de Histórias

O humorista e escritor, Jorge Serafim, animou os utentes do Lar Nossa Senhora da Encarnação e Residencial XXI. A boa disposição foi mais que muita!

Fevereiro • Sessão de Biblioterapia

Sessão de Biblioterapia com a Dr.ª Patrícia Martins, que abrilhantou a tarde dos nossos utentes.

Fevereiro • Futuros - Respostas Sociais

Teve lugar no Auditório da Santa Casa da Misericórdia de Leiria o encontro regional de diretoras técnicas das valências sociais das Misericórdias da Região.

Fevereiro • Dia de São Valentim

Fevereiro • Sessão de Cinema

Sessão de Cinema na Santa Casa da Misericórdia de Leiria com os utentes da UCCI, da Residencial XXI e Lar Nossa Senhora da Encarnação.

Fevereiro • Carnaval

As valências sociais da SCML, UCCI, Lar Nossa Senhora da Encarnação e Residencial XXI festejaram o Carnaval com muita alegria e animação.

Março • Conta-me como Era Aprende como é

Este projeto resulta duma parceria entre a SCML e o Jardim-Escola João de Deus de Leiria. Apresenta-se como um reforço aos ensinamentos dados em contexto de sala de aula.

Março • Aniversário UCCI

A Unidade de Cuidados Continuados da SCML celebrou o 9º aniversário no Dia da Mulher. O Sr. Provedor, Eng.º Carlos Poço, marcou presença assinalando a data distribuindo flores por todas as senhoras presentes.

Março • Apresentação Viver Leiria Saudável



Dezenas de iniciativas mobilizaram Leiria em torno de uma causa solidária.

Março • Aldeia da Saúde

O HDMA esteve presente na Aldeia da Saúde, no âmbito do projeto «Viver Leiria Saudável.

Março • Lançamento Jornal SCML

Pretende dar a conhecer os serviços que prestamos na área social, educativa e de saúde.

Março • Ronda Poética

Inserido no evento «Viver Leira Saudável» e promovida pelo Jornal de Leiria, teve lugar a Tertúlia Poética "Poesia uma Casa de Deus: Será o Poema uma Oração?".

Março • 1ª Caminhada Cidade Em Movimento

2ª Caminhada Cidade Em Movimento

Abril •

Centenas de pessoas juntaram-se a nós dando o seu apoio à causa "Viver Leiria Saudável".

Aldeia da Alimentação Saudável

Abril •

O Hospital D. Manuel de Aguiar organizou esta iniciativa com o objetivo de dar a conhecer ao público um estilo de vida mais saudável.

Foram inúmeras as atividades que estiveram ao dispor dos nossos visitantes.



Apresentação de livros, rastreios, sessões de autógrafos, aulas de zumba, insufláveis, stands de marcas nacionais e internacionais, minicampo de ténis e muitas outras surpresas e atividades.

Este foi o maior evento de Nutrição alguma vez realizado em Leiria.



Maio

Caminhada Histórica

Mais de uma centena de pessoas visitaram diversos monumentos da cidade de Leiria enquanto praticavam exercício físico.

3as Jornadas da Saúde HDMA

Maio

A temática das Jornadas da Saúde foi «Inovação em Medicina».

Animália

Maio

Juntamente com a Câmara Municipal de Leiria, esta iniciativa contou com a participação de diversas entidades privadas e associações de animais da cidade.

Aniversário Residencial XXI

Junho •



A Residencial XXI comemorou o 9º aniversário com muita música e animação.

3ª Caminhada Cidade Em Movimento

Junho •

Junho • Dia Aberto HDMA



Junho • 1ª Reunião Clínica - Centro de Doenças Colorretais

Final Ano Letivo - Creche Casa Sanches

Julho •

Julho • Dia dos Avós

As crianças do Jardim-Escola João de Deus vieram brincar com os seus "avós" do Lar Nossa Senhora da Encarnação.

Inauguração do CDIL - Igreja da Misericórdia de Leiria

Julho

Dia marcante para a Santa Casa da Misericórdia de Leiria, mas sobretudo para os Leirienses.

Inauguração do Centro de Diálogo Intercultural - Igreja da Misericórdia.

Sequência da parceria entre o Município de Leiria e a Santa Casa da Misericórdia.

"Que a palavra Solidariedade, pilar fundamental das ações da Santa Casa, seja o laço principal para a promoção da união entre culturas.", referiu o Sr. Provedor, Eng. Carlos Poço.

Cuidados com o Sol - Agosto • Praia do Pedrogão

Rastreios de dermatologia, nutrição, enfermagem, aulas de zumba, showcooking de bebidas, muitas surpresas e brindes.

Campanha Prevenção - Cuidados com o Álcool

Agosto •

Campanha de sensibilização sobre o consumo de álcool promovida pelo Hospital D Manuel de Aguiar pela Polícia de Segurança Pública e pelo Diário de Leiria.



Campanha Prevenção - Cuidados no Transporte das Crianças

Setembro •

4ª Caminhada Cidade Em Movimento

Setembro •



8ª Mini Maratona e Caminhada Solidária de Leiria

Outubro

O HDMA esteve presente com a disponibilização de rastreios em Oftalmologia, Nutrição, Enfermagem e Fisioterapia.

Outubro • 2º Passeio BTT HDMA

Outubro • 1as Jornadas da Nutrição HDMA

As temáticas desenvolvidas nas Jornadas da Nutrição foram: «Nutrição Comunitária e Saúde Pública», «Sustentabilidade e Gestão na Alimentação», «Nutrição e Oncologia» e «Nutrição, Desporto e Atividade Física».

Lançamento da Academia do Movimento Ativo (AMA)

Outubro •

AMA - Academia do Movimento Ativo – promoção de uma vida ativa, digna e feliz! Porque o movimento pode e deve ser físico e mental! Aulas: Informática, Nutrição, Português, Filosofia, Cuidados de Saúde, Ginástica e Comunicação Social.

Campanha Solidária IPL

Novembro •

Os estudantes do IPL, escolheram a Santa Casa da Misericórdia de Leiria como beneficiária da campanha solidária promovida durante o período festivo que assinalou o início de ano letivo.



Novembro

•

Cerimónia de Boas Vindas aos Novos Irmãos da SCML

Dezembro • Dia Internacional do Voluntariado

Teve lugar na SCML a cerimónia de homenagem aos Voluntários desta instituição. O Sr. Provedor, Eng.º Carlos Poço, agradeceu a entrega e a dedicação dos voluntários.

Dezembro • Cerimónia Entidade Inclusiva

A Santa Casa da Misericórdia de Leiria foi distinguida como "Entidade Inclusiva" numa cerimônia presidida pelo Sr. Presidente do Município de Leiria, Dr. Raúl Castro e pela Sra. Secretária de Estado da Inclusão, Dr.ª Ana Sofia Antunes.

Missa e Almoço de Natal - Lar Nossa Sra da Encarnação

Dezembro •

Realizou-se no Lar Nossa Senhora da Encarnação a tradicional Missa de Natal. A cerimónia conduzia pelo Senhor Padre João Trindade contou com a presença de dezenas de utentes da instituição, bem como, com dos órgãos dirigentes da Santa Casa da Misericórdia de Leiria, tendo-se realizado de seguida o tradicional Almoço de Natal.

Dezembro

•

Reunião de trabalho com o Bispo D. António Marto

Para além dos votos de um Santo Natal, a reunião teve como objetivo dar a conhecer a dinâmica e a evolução positiva da Santa Casa da Misericórdia de Leiria.

Dezembro • Festa de Natal - Residencial XXI

Dezembro • Festa de Natal - Creche Casa Sanches

JANEIRO A DEZEMBRO

Continuação de Melhorias nas Instalações do HDMA

Unidade de Cardiologia

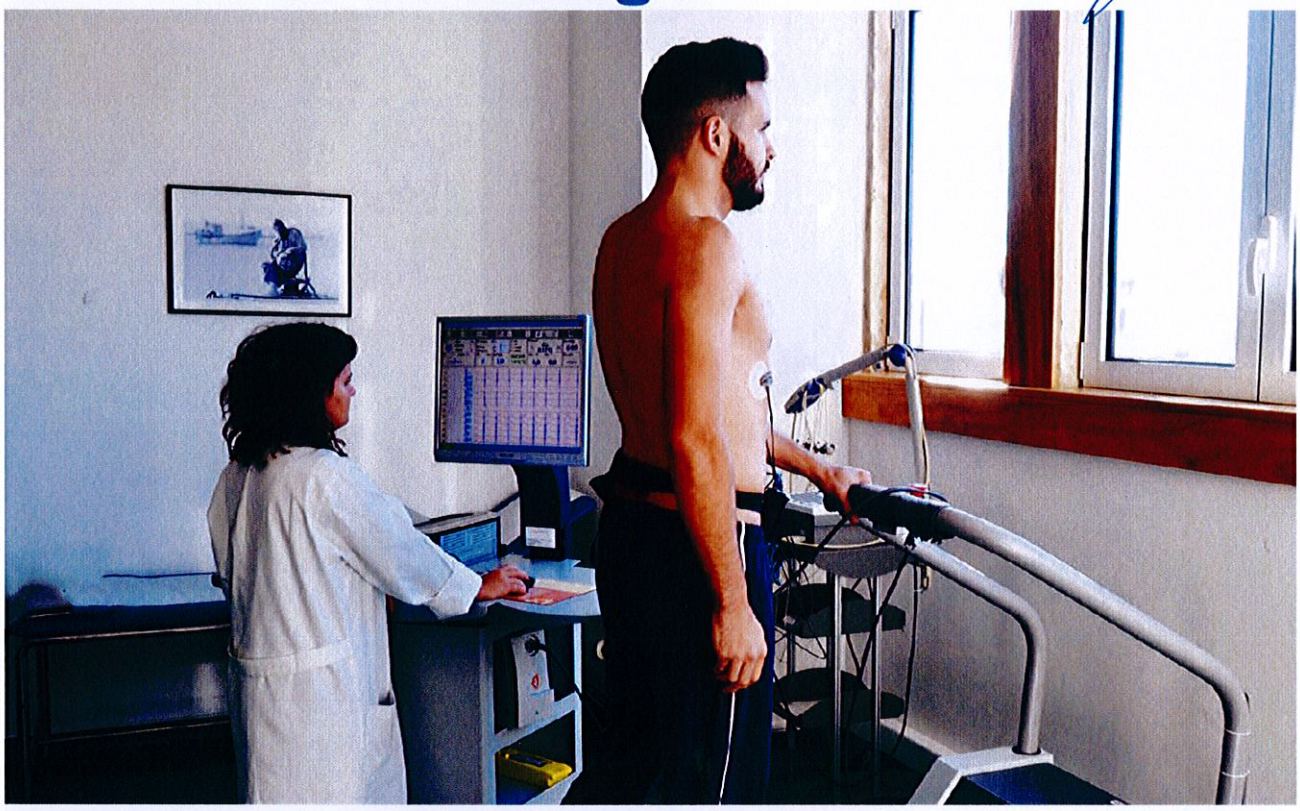



Unidade de Oftalmologia

JANEIRO A DEZEMBRO

Continuação de Melhorias nas Instalações do HDMA

Medicina Dentária do HDMA com espaço renovado e maior resposta clinica.

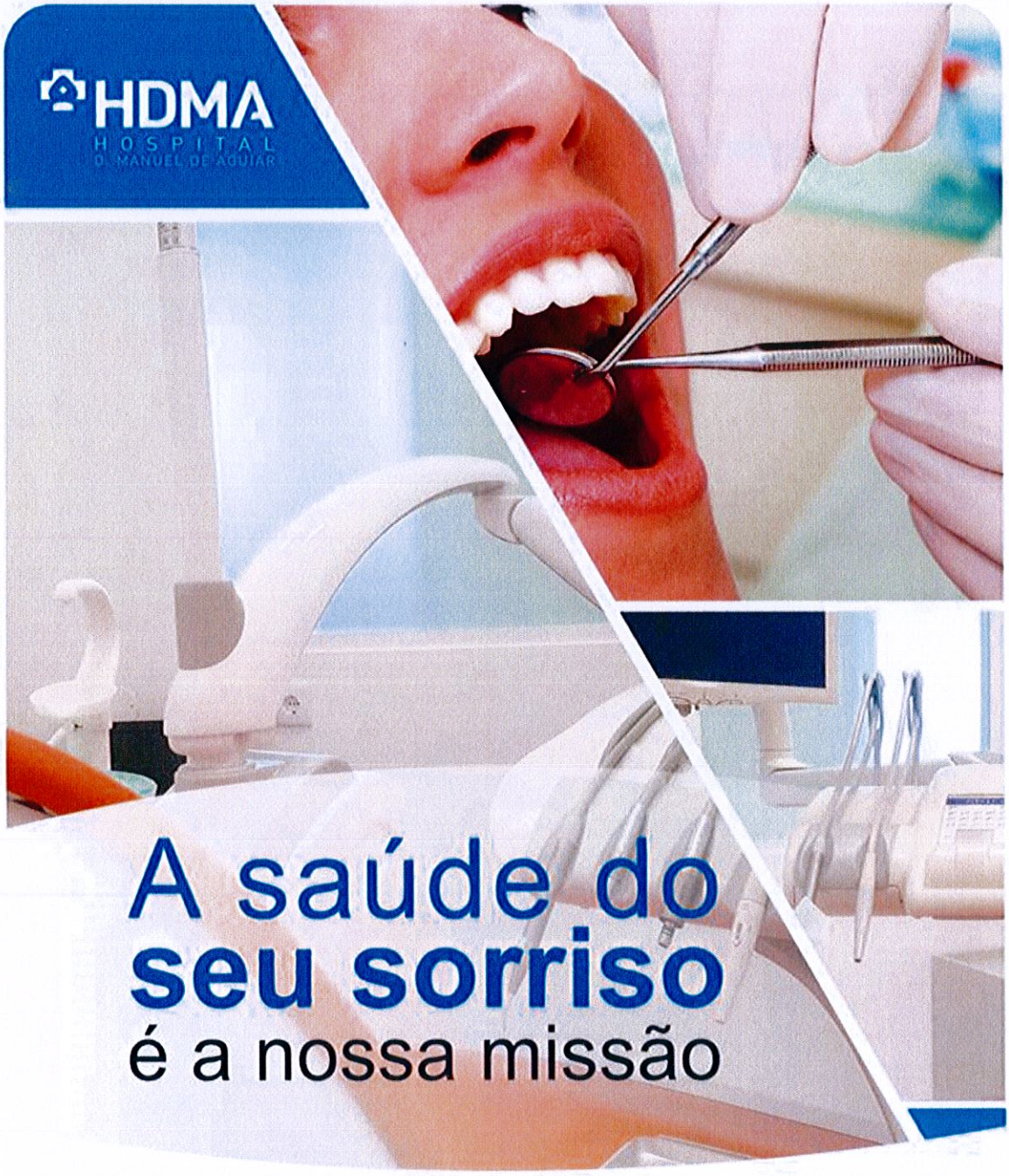

JANEIRO A DEZEMBRO

Continuação de Melhorias nas Instalações do Lar Nossa Sra. Encarnação

Obras de Requalificação
Novos equipamentos, mais conforto.

Misericórdia de Leiria Premiada pela Fundação Montepio

A Fundação Montepio premiou a Santa Casa da Misericórdia de Leiria pelo excelente serviço prestado à comunidade com a oferta de uma carrinha para apoio ao SAD (Serviço de Apoio ao Domicílio).

JANEIRO A DEZEMBRO

Continuação de Melhorias nas Instalações do Lar Nossa Sra. Encarnação

Melhoria do Serviço prestado ao utente no SAD



A Santa Casa da Misericórdia de Leiria reforçou os serviços e a resposta social do Serviço de Apoio Domiciliário com o objetivo de proporcionar durante o dia a resolução de diversas necessidades para uma melhor qualidade de vida da comunidade sénior do Concelho de Leiria.

O serviço prevê a possibilidade de o utente escolher consoante as suas necessidades, diversas respostas, nomeadamente, alimentação cuidada, apoio de enfermagem, tratamento de fisioterapia, acompanhamento ao exterior, higiene pessoal, higiene habitacional, tratamento de roupas, serviço de educação social e de animação cultural.

JANEIRO A DEZEMBRO

Promoção de diversas atividades ao ar livre com os utentes da Santa Casa da Misericórdia de Leiria

Dia Internacional do Idoso - Visita a Fátima



Para assinalar o Dia Internacional do Idoso, a Santa Casa da Misericórdia de Leiria promoveu um passeio a Fátima. Os utentes da Residencial XXI e do Lar Nossa Senhora da Encarnação visitaram o Santuário de Fátima e passearam num comboio turístico por diversos pontos de interesse.

Sessões de Biblioterapia

Este projeto visa a estimulação da leitura e da valorização da palavra por via da troca e partilha de ideias. "(Na)Morar Com os Livros" é um programa de extensão cultural da população sénior institucionalizada na Santa Casa da Misericórdia de Leiria.

Viagem a Lisboa ao Teatro

JANEIRO A DEZEMBRO

Santa Casa na Comunicação Social

04 | 28 AGO 2017 | SEGUNDA-FEIRA

LEIRIA

Operação mostrou que leirienses são "condutores responsáveis e conscientes"

Sensibilização Numa acção de parceria entre o Hospital D. Manuel de Aguiar e a PSP, condutores foram alertados para os riscos de se conduzir sob o efeito de bebidas alcoólicas. Ao f nal da noite "ninguém acusou álcool"

Iniciativa consistiu na medição da taxa de álcool no sangue e na sensibilização dos automobilistas para os riscos de se conduzir alcoolizado

PSP participou na acção de sensibilização com hospital

Carlos Poço também aderiu e fez o "teste do balão"

Evento decorreu junto ao edifício da antiga Zara

HDMA premiou condutores que não acusaram álcool

Saúde, convívio e diversão animaram Leiria

Passeio de BTT "Parque do Avião" foi ponto de partida de iniciativa do Hospital D. Manuel de Aguiar, que promoveu a saúde com rastreios e contou ainda com aula de zumba

Um dia saudável com várias actividades em Leiria

Debate sobre nutrição e alimentação saudável juntou mais de 200 pessoas

Leiria Mais de 200 participantes estiveram ontem nas I Jornadas da Nutrição, uma iniciativa promovida pelo Hospital D. Manuel de Aguiar

Auditório recebeu cerca de 240 participantes

02 | 16 OUT 2017 | SEGUNDA-FEIRA

Leiria

Saúde, convívio e diversão animaram Leiria ao ritmo das 'pedaladas' de BTT

HDMA "Parque do Avião" foi o ponto de partida do Passeio de BTT do Hospital D. Manuel de Aguiar, no sábado. Iniciativa que promoveu a saúde com rastreios, contou ainda com uma aula de zumba e várias actividades para todas as idades

Nutrição é o próximo tema do 'Viver Leiria Saudável'

Participantes do Passeio de BTT passaram por Leiria de bicicleta

Aula de Zumba decorreu junto ao Pinhal Jardim/Marrul

Prova juntou cerca de 200 adeptos de BTT

Rastreios da Farmácia, nutrição e enfermagem do HDMA marcaram manhã

Concertina patrocinou o "Parque do Avião"

Adeptos da Ciclista Marinca vários convidados para o passeio

Passeio de BTT insere-se no projecto 'Viver Leiria Saudável' que, desde o início do ano, tem sido desenvolvido pelo HDMA em Leiria para promover saúde

JANEIRO A DEZEMBRO

Santa Casa na Comunicação Social

ESPECIAL II PASSEIO BTT - HOSPITAL D. MANUEL DE AGUIAR

ESPECIAL II PASSEIO BTT - HOSPITAL D. MANUEL DE AGUIAR

Leirienses somam trinta quilómetros ao 'volante' de bicicletas em prol da saúde e para celebrar informação

Aniversário Hospital D. Manuel de Aguiar, em parceria com o Diário de Leiria, organiza, no sábado, o II Passeio de BTT. Passeio de bicicleta leva participantes a conhecer cidade do Lis à velocidade das 'pedaladas' e promove convívio e hábitos saudáveis, ao mesmo tempo que se celebram 30 anos de informação

Depois das bicicletas o tema é a nutrição

Viver Leiria Saudável é um programa desenvolvido pelo HDMA

PROJECTO Desde o início do ano o Hospital D. Manuel de Aguiar (HDMA) tem dinamizado diferentes iniciativas no âmbito do projecto 'Viver Leiria Saudável' do qual faz parte o II Passeio BTT deste sábado.

'Adelia da Alimentação Saudável', a 8.ª Mini-Maratona & Caminhada Solidária de Leiria e as Caminhadas cidade em movimento' são alguns dos exemplos de actividades desenvolvidas no âmbito daquele projecto, que reuniram num 'sucesso acima do esperado' para a organização.

Apostar do 'Viver Leiria Saudável' estar cada vez mais próximo da recta final, no próximo dia 23 um novo evento surge no âmbito do programa, desta feita, dedicado à alimentação saudável: 1 Jornadas da Nutrição do HDMA' e o nome da iniciativa que durante um dia vai levar até ao Teatro Miguel Franco vários especialistas da área da dietética e nutrição.

Apesar de ainda faltarem alguns dias para a iniciativa, já estão inscritos cerca de 250 participantes. Amstrada Ferreira

Se é adepto de boas práticas de desporto e é fã de pedalar, então, aguere-se bem no guidon da bicicleta, coloque o capacete e pedale, a toda a velocidade, no II Passeio BTT do Hospital D. Manuel de Aguiar (HDMA) que, no sábado de manhã, vai impulsionar todos os participantes a aderir a um estilo de vida saudável.

O segundo Passeio de BTT do HDMA tem preparado para os participantes uma rota de 30 quilómetros, um por cada ano a informar do Diário de Leiria, que comemora, amanhã, 31 anos ininterruptos ainda sem o 1 um dos parceiros da iniciativa.

Mas os motivos para 'chegar nesta 'viagem' não se devem apenas ao aniversário, além, a segunda edição do Passeio BTT do HDMA vai ser vivida em ambiente de festa também por se tratar de um evento lúdico.

Desde as bicicletas com rodinhas de equilíbrio dos mais pequenos, até aos velocípedes com duas rodas de 'competição' dos adultos, todos os interessados podem entrar no passeio e conviver na aldeia do ciclismo que marca este evento.

Contudo, se acha que já conhece a cidade de Leiria, que tal tentar vê-la ao ritmo de uma volta de bicicleta?

Vamos fazer a viagem devagarinho. Os ciclistas vão começar a alinhar-se pelas 09h30, na linha de partida que estará montada no 'Parque do Avião' de Leiria. E porto do avião que convença a pedalada, mas não é apenas por aí que fica o percurso. Na sua rota, os ciclistas vão poder acompanhar o curso do Rio Lis, cruzar-se com a beleza natural em tons de verde da cidade e desfrutar de uma vista em movimento para o Castelo leiriense.

Mais do que aquele momento, os ciclistas vão ainda ter um olhar privilegiado para o Jardim Luís de Camões e até percorrer as imediações do Santuário de Nossa Senhora da Encarnação.

Aroza do BTT vai dar a volta à cidade e deixar os participantes deitar olho ao Estádio Municipal de Leiria Dr. Magalhães Pessoa. Resultado final destes 30 quilómetros? Um mapa que conjuga o verde e o rio, o histórico e o religioso, o moderno e desportivo numa só experiência.

O percurso circular termina novamente no 'Parque do Avião', onde todos os ciclistas vão ter nova oportunidade de conviver e também de cuidar da sua saúde.

Neste ponto vão estar montados vários expositores do HDMA, com alguns serviços de saúde, de que quais são exemplo os cuidados de enfermagem, nutrição e fisioterapia.

II Passeio de BTT insere-se no programa Viver Leiria Saudável dinamizado pelo HDMA

Actividade de ciclismo assinala o 30.º aniversário do Diário de Leiria que é parceiro da iniciativa

Outras iniciativas no 'Parque do Avião'

Entre a Abrincadeira não se fica por aí e para quem quiser tentar a sua sorte, vai ainda fazer parte do evento uma roda da sorte, que dá direito a brindes do HDMA, como vales de descontos para consultas no hospital, cremes e outros produtos de cuidado de saúde.

O desporto também não termina com a rota de BTT e para quem gosta de abanar o corpo ao som da música, vai ainda decorrer no 'Parque do Avião', uma aula de zumba. Amstrada será lecionada por instrutores do novo ginásio de Leiria 'Pulse', a decorrer a partir das 10h30. A participação nesta iniciativa é gratuita e aberta a público de todas as idades e, apesar de não ser uma competição, vão haver prémios finais para os três primeiros a cortar a meta.

Rota vai passar junto ao Jardim Luís de Camões

Ciclistas passeiam pela cidade

Santuário N. Sra. Encarnação

Parque do Avião é o ponto de partida e de chegada do II Passeio de BTT de sábado

Castelo de Leiria vai ser um dos pontos a adornar a vista do Passeio de BTT

Estádio Municipal fará parte das paisagens dos participantes da iniciativa do HDMA

HDMA oferece rastreios de saúde

Fisioterapia é um dos serviços disponibilizados

O 'Parque do Avião', em Leiria, vai ser preenchido por vários expositores da área da saúde com a marca HDMA.

De leque de serviços disponibilizados fazem parte rastreios de enfermagem e nutrição e ainda intervenções de fisioterapia. Iniciativa é aberta a público de todas as idades, e

Material de ciclismo em exposição

Material para ciclismo vai estar em exposição

O II Passeio de BTT que decorre sábado vai contar com uma exposição de diferentes materiais ligados ao 'mundo do ciclismo'.

Utensílios ligados às necessidades de quem pratica atividades que envolvem bicicletas são disponibilizados pelos parceiros da iniciativa e

Convívio, desporto e solidariedade juntos numa só iniciativa

HDMA João Leite e Carlos Poço

SAÚDE O Parque do Avião vai ser 'invadido' por bicicletas para o II Passeio de BTT do Hospital D. Manuel de Aguiar (HDMA), que vai a rua sábado, a partir das 09h30. Amstrada é apenas mais uma etapa do programa 'Viver Leiria Saudável', que, este ano, e em diversas actividades, tem tentado alertar os leirienses para a importância de um estilo de vida saudável e da prática desportiva.

Desta feita, o equipamento do BTT foi o 'uniforme' escolhido para sensibilizar a 'pele de saúde' do 'Viver Leiria Saudável', uma iniciativa que cada vez mais se próxima da recta final.

O II Passeio de BTT está inserido no evento 'Viver Leiria Saudável', promovido pelo Hospital D. Manuel de Aguiar no início deste ano, em que o objectivo é mobilizar Leiria em torno de uma causa solidária", explicou o provedor da Santa Casa da Misericórdia de Leiria, Carlos Poço.

"Através deste evento, vamos mobilizar recursos para apoiar instituições de solidariedade através da especialidade das clínicas do novo hospital", acrescenta Carlos Poço. Este passeio pretende mobilizar também as famílias para um bom momento de convívio e incentivar a prática de hábitos de vida saudável", acrescenta o responsável.

Diário de Leiria celebra 30 anos junto do HDMA

Apesar de ser o primeiro ano do 'Viver Leiria Saudável', o processo da iniciativa, "que já nos permite as expectativas iniciais", deixa em aberto uma nova edição. No âmbito da campanha, o HDMA contou com o apoio de vários parceiros, entre os quais o Diário de Leiria. "Temos o Diário de Leiria como nosso parceiro nesta iniciativa e é uma honra e significa que vamos conseguir chegar em força a um maior número de famílias, dando o Diário de Leiria um importante contributo para que o Hospital D. Manuel de Aguiar aprofunde com eficácia, através do evento 'Viver Leiria Saudável', o maior número de pessoas", considera o provedor da Santa Casa da Misericórdia de Leiria.

"O Diário de Leiria tem um papel fundamental na nossa região. Este órgão de comunicação social faz parte da nossa história colectiva. É uma referência de liberdade jornalística e cumpre de forma clara e transparente o seu dever de informar com isenção a comunidade em geral. Em nome, e em nome da Santa Casa da Misericórdia de Leiria, felicito o Diário de Leiria, fazendo votos pelo importância para um bom momento de convívio e incentivar a prática de hábitos de vida saudável", acrescenta o responsável.

Organização: HDMA HOSPITAL D. MANUEL DE AGUIAR
Parceiros: XXL refil PENTAX bazone RedBull Lizauto WAS flexmel eletrocortes PHIVE
Media Parceiro: Diário de Leiria

V. Conclusões

O presente documento relata, em síntese, os projetos e iniciativas mais relevantes que, pela sua dimensão ou natureza estrutural, tiveram maior impacto na vivência da Instituição no ano de 2017.

Este documento não exprime a vida e a dinâmica da Santa Casa da Misericórdia de Leiria pois, hás aspetos impossíveis de transmitir por palavras, pela sua profundidade na relação com as pessoas e pelos valores que os seus dirigentes, trabalhadores, e voluntários, imprimem em cada uma das suas ações.

A Mesa Administrativa agradece reconhecidamente a todos quantos, durante o ano 2017, colaboraram com a Instituição, em especial todos os irmãos, utentes e colaboradores, membros dos órgãos sociais e corpo de voluntariado. Esta dedicação, foi indispensável à prossecução dos fins sociais, missão e realização dos valores desta Irmandade.

Por fim um agradecimento muito especial ao Sr. Bispo de Leiria-Fátima D. António Marto e ao Vigário Geral da Diocese de Leiria-Fátima Sr. Pe Jorge Guarda pelo apoio e incentivo manifestado ao longo do exercício de 2017.

Leiria, de 26 março de 2018

A Mesa Administrativa


SANTACASA
DA MISERICORDIA DE LEIRIA
HDMA
HOSPITAL
D. MANUEL DE AGUIAR
CASA SANCHES
creche
RESIDENCIAL
RESIDÊNCIA ASSISTIDA XXI
SANTA CASA DA MISERICÓRDIA DE LEIRIA
SAD
SERVIÇO DE
APOIO DOMICILIÁRIO
LAR NOSSA SENHORA DA ENGARNAÇÃO
SANTA CASA DA MISERICÓRDIA DE LEIRIA
AMA
ACADEMIA DO MOVIMENTO ACTIVO
CUIDADOS CONTINUADOS